


## 評価キット Multi Flex-CAM-G0308-A-KIT

# 取扱説明書

※写真は試作品を使用している為、  
実際の製品と多少異なる場合があります。

### <同梱品>


- ① カメラモジュール
- ② FFC ケーブル(152mm)
- ③ USB ケーブル(0.5m)
- ④ USB 変換基板
- ⑤ 中継基板




### <接続方法>

**注意！ FFCケーブルの向きを間違えて接続すると、破損や発火の恐れがあります。**

1. 中継基板にカメラモジュールと FFC ケーブルを接続します。



2. USB 変換基板に FFC ケーブルと USB ケーブルを接続します。



3. USB ケーブルを Windows パソコンの USB 端子に接続します。

付属のケーブルは USB3.0 ですが、USB2.0 端子に接続しても動作可能です。

自動的にドライバのインストールが開始され、終了すると使用可能になります。

(本製品は Windows の標準 UVC ドライバを使用します。Windows10 の場合、認識されるとデバイスマネージャーのカメラの項目に「FX3」と表示されます)

### <使用するソフトウェアについて>

本製品には画像を表示するソフトウェアは付属していません。

Skype 等、UVC で接続する Web カメラが動作するソフトウェアで使用可能ですが、動作保証はいたしません。また、各ソフトウェアの設定や使用方法等についてのサポートは出来かねますのでご了承下さい。